

Prime
Medical
Care

NỘI SOI TIÊU HÓA

**Chương trình dành cho Hội viên
& khách hàng sử dụng dịch vụ tại Prime Medical Care**



BSCKII. PHAN VĂN HẠNH

- Thầy thuốc ưu tú.
- Nguyên Trưởng khoa Nội soi, Bệnh viện K Trung ương.
- 40 năm kinh nghiệm về chuyên khoa Ung bướu, Nội soi Tiêu hóa.



KHI NÀO NÊN NỘI SOI?

- 1** Kiểm tra sức khỏe định kỳ ngay khi còn khỏe mạnh để tầm soát sớm các polyp, khối u dạ dày thực quản, đại trực tràng, các tổn thương loét loét đường tiêu hóa.
- 2** Khi có triệu chứng bệnh lý về dạ dày, thực quản:
 - Đau vùng bụng trên, vùng thượng vị, đầy bụng khó tiêu.
 - Sụt cân không rõ nguyên nhân, chán ăn.
 - Ợ chua, ợ hơi, đau tức ngực.
 - Thiếu máu.
- 3** Khi có triệu chứng bệnh lý đại tràng:
 - Đau âm ỉ/đau quặn thắt bụng dưới hoặc cứng bụng, đầy hơi.
 - Tiêu chảy nhiều lần kèm phân lỏng, nát, có thể lẫn máu.
 - Đi đại tiện bất thường nhiều lần trong ngày (từ 4-5 lần).

QUY TRÌNH NỘI SOI TIÊU CHUẨN NHẬT BẢN

Tiêu chuẩn cao về kiểm soát nhiễm khuẩn, kỹ thuật không đau.

Công nghệ ISCAN nâng cao khả năng chẩn đoán và phát hiện rất sớm các tổn thương.



Khám với Chuyên gia tiêu hoá và Bác sĩ gây mê hồi sức.



Làm xét nghiệm, kiểm tra sàng lọc theo chỉ định trước khi tiến hành nội soi.



Nội soi và can thiệp cắt polyp trực tiếp.




Theo dõi sau nội soi và tư vấn kết luận với bác sĩ.

DANH MỤC GÓI NỘI SOI TIÊU HÓA

STT	DANH MỤC	Ý NGHĨA	DẠ DÀY & ĐẠI TRÀNG	DẠ DÀY	ĐẠI TRÀNG
I KHÁM LÂM SÀNG					
1	Khám nội tổng quát với Chuyên gia (GS, PGS)	Khám lâm sàng và tư vấn, kết luận gói khám	X	X	X
2	Bột pha uống Fortrans làm sạch đại tràng trước nội soi	Dùng để làm sạch đại tràng trước khi tiến hành nội soi, giúp chuẩn bị tốt cho quá trình nội soi đại trực tràng, đảm bảo kết quả chính xác.	X		X
II THĂM DÒ CHỨC NĂNG					
1	Điện tim	Đánh giá nhịp tim, dự phòng bệnh lý rối loạn nhịp tim.	X	X	X
2	Gây mê Nội soi tiêu hóa Toàn bộ (trên, dưới)	Nhằm giảm đau, căng thẳng và tạo sự thoải mái cho trong quá trình nội soi.	X		
3	Gây mê Nội soi tiêu hóa trên	Nhằm giảm đau, căng thẳng và tạo sự thoải mái cho trong quá trình nội soi.		X	
4	Gây mê Nội soi tiêu hóa dưới	Nhằm giảm đau, căng thẳng và tạo sự thoải mái cho trong quá trình nội soi.			X
5	Nội soi Thực quản- Dạ dày - Tá tràng (đường tiêu hóa trên)	Kiểm tra và chẩn đoán các vấn đề tại thực quản, dạ dày và tá tràng như viêm loét, u bướu, hoặc các bất thường khác trong hệ tiêu hóa trên.	X	X	
6	Nội soi Đại trực tràng toàn bộ (đường tiêu hóa dưới)	Kiểm tra và chẩn đoán các vấn đề tại đại tràng và trực tràng, bao gồm viêm loét, polyp, u bướu, hoặc các bất thường khác trong hệ tiêu hóa dưới.	X		X
III XÉT NGHIỆM					
1	Định lượng Fibrinogen (Tên khác: Định lượng yếu tố I), phương pháp Clauss - phương pháp trực tiếp, bằng máy tự động	Đo mức fibrinogen trong máu, giúp đánh giá khả năng đông máu, phát hiện rối loạn đông máu, viêm nhiễm hoặc bệnh lý tim mạch.	X	X	X
2	Thời gian prothrombin (PT: Prothrombin Time), (Các tên khác: TQ; Tỷ lệ Prothrombin) bằng máy tự động	Đo thời gian đông máu, giúp đánh giá chức năng đông máu và nguy cơ chảy máu. Thực hiện bằng máy tự động, cho kết quả nhanh và chính xác.	X	X	X
3	Sinh thiết làm test HP	Sinh thiết dạ dày để xét nghiệm vi khuẩn Helicobacter pylori, nguyên nhân chính gây viêm loét dạ dày và tá tràng, giúp chẩn đoán và điều trị kịp thời.	X	X	X
GIÁ GÓI (VNĐ)			6.500.000	4.000.000	4.500.000

- Chi phí trên chưa bao gồm cắt Polyp và vật tư cắt. Chi phí cắt Polyp phụ thuộc vào vị trí, kích thước và số lượng Polyp.
- Ưu đãi 20% cho các Dịch vụ can thiệp cắt polyp, lấy dị vật và tiêu hao vật tư phát sinh.
- Giảm 10% dịch vụ lẻ khác tại PMC (trừ thuốc) tại thời điểm khách hàng sử dụng gói.



HEALTHCARE EXCELLENCE


Prime Medical Care

FOR LIFE INFINITY




Prime
Medical
Care

Thời gian làm việc: Thứ 2 đến Thứ 7 | Từ 08:00 đến 17:30

 www.pmc-healthclub.com

 info@pmc-healthclub.com

 1900 1996

 Số 2C Trần Thánh Tông, quận Hai Bà Trưng, Hà Nội